


## Sicherheit und Qualität bedeutet für uns: Engineering For Life.

Miimo ist unser innovativer und intelligenter Mähroboter. Er folgt dem Grundriss Ihres Gartens, navigiert um Hindernisse und Beete herum und schenkt Ihnen einen gesunden, perfekt geschnittenen Rasen.

Honda bietet dabei seinen Kunden die höchsten Sicherheitsstandards und erfüllt alle gesetzlichen Vorgaben, da es uns am Herzen liegt, Ihnen höchste Sicherheit und beste Qualität zu gewährleisten.



### Sicherheits-Schneidmesser:

Die frei schwingenden Klingen klappen bei Kontakt weg und geben beim Auftreffen auf ein Hindernis nach. Sie haben einen Sicherheitsabstand von 15cm zum Außenrahmen; Hand- und Fußschutz.



### Sicherheits-Sensoren:

#### Hindernissensor-Kippsensor-Hebesensor-Überschlagsensor

Bei Bewegungsbehinderungen fährt der Roboter zurück und ändert die Richtung. Ein Anheben, Kippen und Überschlagen wird erkannt und die Messer- und Radmotoren stoppen.



### Sicherheits-Stopptaste:

Beim Drücken der Stopptaste stoppen die Messer- und Radmotoren.




### Sicherheits-Abgrenzung:

Der Mähbereich wird mit einem Begrenzungskabel fest definiert und nicht überschritten.



### Mähzeit-Einstellung:

Sie können die Mähzeiten einstellen, damit Ihr Roboter in seiner Garage bleibt, während Sie mit Ihren Freunden Grillen oder Ihre Kinder spielen wollen.



### Bluetooth-App Steuerung:

Sie können den Miimo 3000 auch mit dem Smartphone bedienen und bei Bedarf ausschalten oder in seine Garage schicken.



## Wichtige Regeln zu Ihrer Sicherheit

Bei sachgemäßem Einsatz leistet der Honda-Roboter-Rasenmäher seinen Dienst sicher und zuverlässig.



Achten Sie darauf, dass das Begrenzungskabel fest verlegt ist, und überprüfen Sie die Verlegung in regelmäßigen Abständen. Ein Begrenzungskabel, das lose ist oder aus dem Boden ragt, erfüllt seinen Zweck nicht richtig und stellt außerdem eine Stolpergefahr dar.



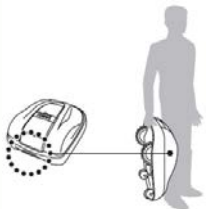
Mähfläche kontrollieren. Kontrollieren Sie vor dem Betrieb des Mähers grundsätzlich den Arbeitsbereich, und entfernen Sie Zweige, Steine und andere Gegenstände, die den Messern schaden oder dem Rasenmäher im Weg sein können.



Berühren Sie nie die drehenden Messer.



Personen und Haustiere aus dem Arbeitsbereich des Honda-Roboter-Rasenmähers fernhalten. Diese Maschine ist kein Spielzeug.



Tragen Sie den Rasenmäher nur ausgeschaltet. Den Rasenmäher mit einer Hand hinten fassen und mit den Messern vom Körper abgewandt tragen.



Den Rasenmäher nicht in die Ladestation tragen. Rasenmäher und Ladestation können Schaden nehmen.

**Sorgen Sie dafür, dass diese „SICHERHEITSHINWEISE“ allen Personen bekannt sind, die in Kontakt mit dem Roboter-Rasenmäher kommen können.**